

Program jednotlivých typů



**Popis modelu:**

- Kostra:** Tvrdé dřevo, ostatní dřevěné materiály
Sedák: Studená pěna nebo pružinové jádro bez příplatku
 čalounické rouno, vlnité pružiny
Opěrák: Funkce nastavení hloubky sedu / **za příplatek**
 elastické čalounické popruhy s vysoce kvalitní studenou pěnou,
 bezestupňové polohování podhlavníku s funkcí optimalizace zřasení
 Všechny elementy jsou dodávány s potažením zad!
Područka: s rastrovým kováním / **za příplatek**
Potahová látka: Model lze objednat pouze v jedné látce



Model dostupný v
Cord a Feincord!

**Rozměry v cm**

Výška:	82-100
Hloubka:	115
Výška sedáku:	45
Standardní hloubka sedáku:	71
Hloubka sedáku s ST  :	56
Područka:	32

Tvary nožek za jednotnou cenu - Výška cca. 18 cm

Kovová noha černá
W008-M01



Kovová noha lesklá
W008-M03

Tuhost sezení za jednotnou cenu

Pružinové jádro



Studená pěna

Vezměte prosím na vědomí všechny požadavky na objednávku. Sestavy uvádějte z leva do prava (s objednávkou poslejte nákres)


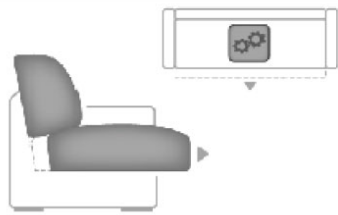


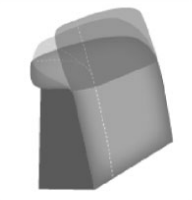
Zpracování švu nebo potřeba dalších / změněných švů se mohou u verze tkaniny / kůže lišit. Faltenbildung ist ein normaler Prozess. Toto není vada kvality, ale přirozená vlastnost modelu.

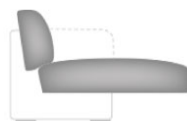
Všechny rozměry jsou přibližné a mohou se mírně lišit. Verze zobrazených modelů a jejich náčrty jsou nezávazné a mohou se změnit. Vyhraujeme si právo na technické změny našich produktů. Totéž platí pro cenové chyby. Směrodatná je vždy aktuální kolekce.

Uvedený rozměr plochy lůžka (pokud je spací funkce součástí typového plánu) platí pro kombinaci elementu s příčným lůžkem s a špičatým rohem (SE) a mírně se mění v kombinaci s ostatními typy.

Dřevo je přírodní produkt, odstín barev nebo zrno dřeva se může v jednotlivých případech lišit. Toto není důvodem reklamace.

Poznámka pro osoby s kardiostimulátorem: Všechny vestavěné elektromotory odpovídají DIN a VDE předpisům. Přesto doporučujeme všem osobám s kardiostimulátorem, aby se poradili se svým lékařem a předešli tak případným problémům.

Popis funkcí	
<p>Nastavení hloubky sedu (ST) ★ - za příplatek</p>  <p>Lehkým a zvednutím a vytažením opěráku nastavíte požadovanou hloubku sedu. IK dosstání pouze jako komplet pro celý element. Nelze jednotlivě. Funkce nastavení hloubky sedu a předsazení lavice nelze kombinovat v jednom elementu</p>	<p>Předsazení sedáku s motorem (VZMo) ■ - za příplatek</p>  <p>Díky této funkci lze celý sedák (lavici) vysunout o cca. 19 cm dopředu (motorové). Funkce nastavení hloubky sedu a předsazení lavice nelze kombinovat v jednom elementu!</p>
<p>Externí ovladač (HS) - za příplatek</p>  <p>pro motorizovaný provoz, možné pouze na sedadlech s područkami a ve spojení s funkcemi motoru</p>	<p>Polohování područky (AV) - za příplatek</p>  <p>možné ve všech prvcích</p>
<p>Polohování podhlavníku (KV)</p>  <p>včetně samostatně polohovatelného opěráku s rastrovým kováním s optimalizací zvlnění.</p>	

Popis funkcí
Funkce otáčení sedadla ukončovacím taburetem (DAho)


včetně Funkce otočného sedadla na 3DAho a 3DREC
 Konec stoličky se ve funkci stává opěrkou pro nohy do opěrky nohou

Maximální zatížení cca. 30kg



Pokud je požadován pevný typ, vyberte typ 3AhoKV nebo 3REC!
Pozor: Rozměrná odchylka!

Stolní deska pro prvky DAho (T) - za příplatek

k dispozici v barvách:



stříbrný



černá

Uvedte prosím barvu desky stolu.
 Pokud není vybrána žádná stolní deska, bude prvek dodán.
 prvek bude dodán bez stolové desky ve zvolené potahové látce.

Ukončovací taburet sedák z boku sklopný (AF)


Sedák konce stoličky lze nastavit
 lze nastavit na požadovanou hodnotu
 požadovanou polohu sklopení.
 Možné s následujícími typy:

AhoL3AFKV
3AFKVAhoR
AhoL2,5AFKV
2,5AFKVAhoR
AhoL1,5AFKV
1,5AFKVAhoR

Orientace a napojení vzoru látek Cord a Feincord

Tento model je možné dodat v látkách Cord a Feincord.
 Orientaci vzoru látky vidíte na těchto piktogramech.



Vkládané mezelementy do sestav



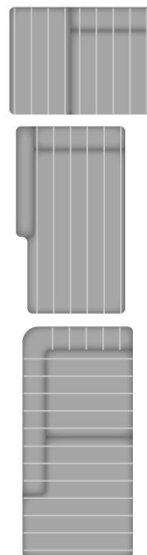
Rohové elementy



Samostatné pohovky



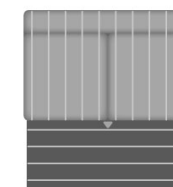
Jednostranné elementy do sestav



Taburety



Elementy s funkcí příležitostného lůžka



Poznámka: Vzor potahu na lůžku je vždy směřován horizontálně!

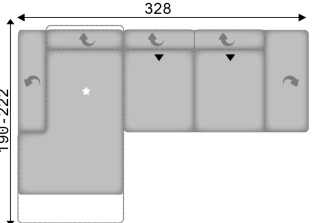
Vezměte prosím na vědomí všechny požadavky na objednávku. Sestavy uvádějte zleva doprava (s objednávkou pošlete náčrty)

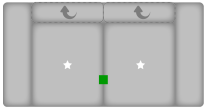





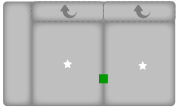
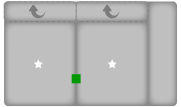








Zpracování švu nebo potřeba dalších / změněných švů se mohou u verze tkaniny / kůže lišit. Zvlnění potahu je přirozený proces. Toto není vada kvality, ale přirozená vlastnost modelu.





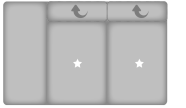
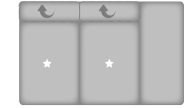

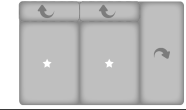






Všechny rozměry jsou přibližné a mohou se mírně lišit. Verze zobrazených modelů a jejich náčrty jsou nezávazné a mohou se změnit. Vyhrazueme si právo na technické změny našich produktů. Totéž platí pro cenové chyby. Směrodatná je vždy aktuální kolekce. Uvedený rozměr plochy lůžka (pokud je spací funkce součástí typového plánu) platí pro kombinaci elementu s příčným lůžkem s a špičatým rohem (SE) a mírně se mění v kombinaci s ostatními typy.



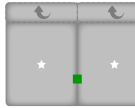








Dřevo je přírodní produkt, odstín barev nebo zrna dřeva se může v jednotlivých případech lišit. Toto není důvodem reklamace.



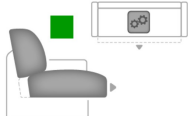



Poznámka pro osoby s kardiostimulátorem: Všechny vestavěné elektromotory odpovídají DIN a VDE předpisům. Přesto doporučujeme všem osobám s kardiostimulátorem, aby se poradili se svým lékařem a předešli tak případným problémům.

č.	artikl	zobrazení	popis	Ceny podle skupin potahů									
				1	2	3	4	5	6				
Kombinace													
1	viz popis		<p>AVL CanGXMoLKV = kanape rovné X, polohování podhlavníku a motorové polohování, polohovatelná područka vlevo; 3KVAhoRAF = 3-sedák s polohováním podhlavníků, otevřené ukončení s rastovým polohováním vpravo</p>										

č.	artikl	zobrazení	č.	artikl	zobrazení	š	v	h	popis	Ceny podle skupin potahů						
										1	2	3	4	5	6	
Samostatné pohovky																
100	3KV					224		115	3-sedák s nastavení opěrky hlavy	36140,-	36530,-	37895,-	39260,-	40690,-	42055,-	
101	2,5KV					198		115	2,5-sedák s nastavení opěrky hlavy	34775,-	35100,-	36530,-	37895,-	39260,-	40690,-	
300.1	3DRECLKV		300.2	3DRECRKV		230		115	3-sedák Recamier s polohováním podhlavníků a otočným sedákem Područka vlevo nebo vpravo	50310,-	50635,-	52000,-	53430,-	54795,-	56160,-	
300.3	3RECLKV		300.4	3RECRKV		230		115	3-sedák Recamier s polohováním podhlavníků Područka vlevo nebo vpravo	39910,-	40235,-	41665,-	43030,-	44460,-	45825,-	
Jednostranné elementy do sestav																
200	3LKV		201	3RKV		192		115	3-sedák s nastavení opěrky hlavy, područka vlevo nebo vpravo	32695,-	33020,-	34450,-	35815,-	37180,-	38610,-	
206	2,5LKV		207	2,5RKV		166		115	2,5-sedák s nastavení opěrky hlavy, područka vlevo nebo vpravo	31265,-	31655,-	33020,-	34450,-	35815,-	37180,-	
324	AhoL1,5KV		325	1,5KVAhoR		131		115	1,5-sedák, s nastavení opěrky hlavy a přístavným taburetem vlevo nebo vpravo	26325,-	26715,-	28080,-	29510,-	30875,-	32240,-	
325.1	AFAhoL1,5KV		325.2	1,5KVAhoRAF		131		115	1,5-sedák s polohováním podhlavníků, otevřeně ukončení s rastrovým polohováním vlevo nebo vpravo	30485,-	30810,-	32175,-	33605,-	34970,-	36400,-	
320	AhoL3KV		321	3KVAhoR		209		115	3-sedák, s nastavení opěrky hlavy a přístavným taburetem vlevo nebo vpravo	31590,-	31915,-	33280,-	34710,-	36075,-	37505,-	

č.	artikl	zobrazení	č.	artikl	zobrazení	š	v	h	popis	Ceny podle skupin potahů					
										1	2	3	4	5	6
320.1	AhoL3DKV		321.1	3DKVAhoR		198		115	3-seďák s polohováním podhlavníků, otevřené ukončení s otočným sedákem vlevo nebo vpravo Pozor: rozměry se liší od elementů bez otočné funkce 320/321	41925,-	42250,-	43680,-	45045,-	46475,-	47840,-
320.2	AFAhoL3KV		321.2	3KVAhoRAF		209		115	3-seďák s polohováním podhlavníků, otevřené ukončení s rastrovým polohováním vlevo nebo vpravo	35685,-	36010,-	37440,-	38805,-	40170,-	41600,-
318	AhoL2,5KV		319	2,5KVAhoR		183		115	2,5-seďák, s nastavením opěrky hlavy a přistavným taburetem vlevo nebo vpravo	30550,-	30875,-	32240,-	33670,-	35035,-	36465,-
318.1	AFAhoL2,5KV		319.1	2,5KVAhoRAF		183		115	2,5-seďák s polohováním podhlavníků, otevřené ukončení s rastrovým polohováním vlevo nebo vpravo	34645,-	34970,-	36400,-	37765,-	39130,-	40560,-
385	CanGXLKV		386	CanGXARKV		119		190	Kanape rovné X s polohováním podhlavníku, Područka vlevo nebo vpravo	30225,-	30615,-	31980,-	33410,-	34775,-	36140,-
387	CanGXMoLKV		388	CanGXMoRKV		119		190 - 222	Kanape rovné X s polohováním podhlavníku a motorovým polohováním (ovládání dotykovými knoflíky) područka vlevo nebo vpravo Nelze objednat funkci	44785,-	45110,-	46540,-	47905,-	49335,-	50700,-
388.1	CanGXLLKV		388.2	CanGXLRKV		145		190	Kanape rovné XL s polohováním podhlavníku, Područka vlevo nebo vpravo	32370,-	32695,-	34060,-	35490,-	36855,-	38220,-

č.	artikl	zobrazení	č.	artikl	zobrazení	š	v	h	popis	Ceny podle skupin potahů					
										1	2	3	4	5	6
387.1	CanGXLMoLKV		387.2	CanGXLMoRKV		145		190 - 222	Kanape rovné XL s polohováním podhlavníku a motorovým polohováním (ovládání dotykovými knoflíky) područka vlevo nebo vpravo Nelze objednat funkci ST	46865,-	47190,-	48620,-	49985,-	51415,-	52780,-
Vkládané mezelementy do sestav															
350	3ELKV					160		115	3-sedák s nastavení opěrky hlavy, bez područek	27820,-	28145,-	29575,-	30940,-	32370,-	33735,-
351	2,5ELKV					134		115	2,5-sedák s nastavení opěrky hlavy, bez područek	26455,-	26780,-	28145,-	29575,-	30940,-	32370,-
Rohové elementy															
411	SEGKV					115		115	Špičatý roh rovné s nastavením opěrky hlavy	22555,-	22880,-	24245,-	25675,-	27040,-	28470,-
411.1	SEGRRKV					115		115	Špičatý roh rovné s nastavením opěrky hlavy s oboustranným relaxačním opěradlem	30095,-	30485,-	31850,-	33215,-	34645,-	36010,-
Taburety															
644	Ho					60	45	60	Taburet je dodáván pouze v provedení studená pěna	7605,-	7930,-	8970,-	10010,-	11050,-	12090,-
646	XXL Ho					132	45	68	XXL-taburet je dodáván pouze v provedení studená pěna	11115,-	11505,-	12545,-	13585,-	14625,-	15665,-
Polštáře															
659	Ledvinových polštáru					58	25		Ledvinový polštář	910,-	910,-	910,-	910,-	910,-	910,-
650	Polštář 50 x 50					50	50		Polštář	1105,-	1105,-	1105,-	1105,-	1105,-	1105,-
651	Polštář 40 x 40					40	40		Polštář	715,-	715,-	715,-	715,-	715,-	715,-

č.	artikl	zobrazení	č.	artikl	zobrazení	š	v	h	popis	Ceny podle skupin potahů						
										1	2	3	4	5	6	
Příslušenství / komfortní funkce																
676	Příplatek za poloh. područek								Příplatek za každé polohování područky	2730,-	2730,-	2730,-	2730,-	2730,-	2730,-	
706	Přípl. nastavení hloubky sedu								Příplatek za funkci nastavení hloubky sedu (objednávat se musí pro celý element, cena je uvedena za jeden kus) (vhodné elementy jsou označeny *) - není možný s VZMo -	2730,-	2730,-	2730,-	2730,-	2730,-	2730,-	
709	Přípl. VZMo - Motor. lavice								Příplatek za funkci VZMo (předsazení lavice motorové), sedák se vysune o cca 19 cm vpřed (vhodné elementy jsou označeny □)- není možný s ST -	14560,-	14560,-	14560,-	14560,-	14560,-	14560,-	
738	Příplatek za HS								Příplatek HS, ruční ovladač pro motorové polohování – pouze pro elementy s područkou	2080,-	2080,-	2080,-	2080,-	2080,-	2080,-	
738.1	Příplatek odkládací desku								Příplatek za odkládací desku pro elementy 3DRECLKV, 3DRECRKV, AhoL3DKV a 3DKVAhoR; k dostání ve stříbrné, nebo černé barvě	3380,-	3380,-	3380,-	3380,-	3380,-	3380,-	
726	Látka v bežných metrech								šířka cca 140cm, min. 0,5 metru, lze objednávat po 10cm	2080,-	2080,-	2080,-	2080,-	2080,-	2080,-	