

Program jednotlivých typů



**Popis modelu:**

Kostra: Tvrdé dřevo, ostatní dřevěné materiály
Sedák: Vysoce kvalitní studená pěna a Vysoce kvalitní polyéterová pěna, čalounický flis, vlnité pružiny
Opěrák: Funkce nastavení hloubky sedu / **za příplatek**
 Elastické čalounické popruhy s vysoce kvalitní studenou pěnou včetně samostatně polohovatelného opěráku s rastrovým kováním
Potahová látka: Model lze objednat pouze v jedné látce



Model dostupný v
 Cord a Feincord!

**Rozměry v cm**

Výška:	74/94
Hloubka:	116
Výška sedáku:	42
Hloubka sedáku standart:	67
Hloubka sedáku s ST:	52
Područka:	29

Tvary nožek bez příplatku- Výška cca. 16cm

Kovová noha chromované



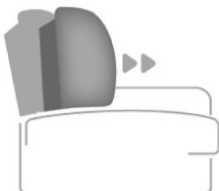
Kovová noha černá

Veďte prosím na vědomí všechny požadavky na objednávku. Sestavy uvádějte zleva doprava (s objednávkou posílejte nákres)

Zpracování švu nebo potřeba dalších / změněných švů se mohou u verze tkaniny / kůže lišit. Faltenbildung ist ein normaler Prozess. Toto není vada kvality, ale přirozená vlastnost modelu.
 Všechny rozměry jsou přibližné a mohou se mírně lišit. Verze zobrazených modelů a jejich náčrty jsou nezávazné a mohou se změnit. Vyhraujeme si právo na technické změny našich produktů. Totéž platí pro cenové chyby. Směrodatná je vždy aktuální kolekce.
 Uvedený rozměr plochy lůžka (pokud je spací funkce součástí typového plánu) platí pro kombinaci prvku s příčným lůžkem a s špičatým rohem (SE) a mírně se mění v kombinaci s ostatními typy.
 Dřevo je přírodní produkt, odstín barev nebo zrna dřeva se může v jednotlivých případech lišit. Toto není důvodem reklamace.
 Poznámka pro osoby s kardiostimulátorem: Všechny vestavěné elektromotory odpovídají DIN a VDE předpisům. Přesto doporučujeme všem osobám s kardiostimulátorem, aby se poradili se svým lékařem a předešli tak případným problémům.

Popis funkcí

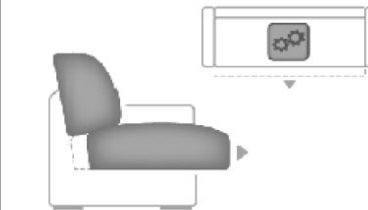
Nastavení hloubky sedu (ST) ★ - za příplatek



Lehkým a zvednutím a vytažením opěráku nastavíte požadovanou hloubku sedu. IK dosťání pouze jako komplet pro celý element. Nelze jednotlivě.

Funkce nastavení hloubky sedu a předsazení avice nelze kombinovat v jednom elementu!

Předsazení sedáku s motorem (VZMo) ■ - za příplatek



Díky této funkci lze celý sedák (lavici) vysunout o cca. 19 cm dopředu (motorové).

Funkce nastavení hloubky sedu a předsazení lavice nelze kombinovat v jednom elementu!

Orientace a napojení vzoru látek Cord a Feincord

Tento model je možné dodat v látkách Cord a Feincord.
 Orientaci vzoru látky vidíte na těchto piktogramech.



Vkládané mezielementy do sestav




Rohové elementy



Samostatné pohovky



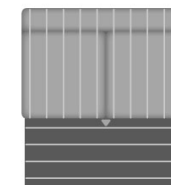
Jednostranné elementy do sestav



Taburety



Elementy s funkcí příležitostného lůžka



Poznámka: Vzor potahu na lůžku je vždy směřován horizontálně!

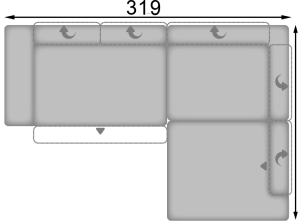
Vezměte prosím na vědomí všechny požadavky na objednávku. Sestavy uvádějte zleva doprava (s objednávkou pošlete náčrty)



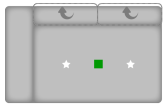


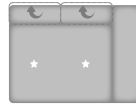










Zpracování švu nebo potřeba dalších / změněných švů se mohou u verze tkaniny / kůže lišit. Zvlnění potahu je přirozený proces. Toto není vada kvality, ale přirozená vlastnost modelu.











Všechny rozměry jsou přibližné a mohou se mírně lišit. Verze zobrazených modelů a jejich náčrty jsou nezávazné a mohou se změnit. Vyhrazuujeme si právo na technické změny našich produktů. Totéž platí pro cenové chyby. Směrodatná je vždy aktuální kolekce. Uvedený rozměr plochy lůžka (pokud je spací funkce součástí typového plánu) platí pro kombinaci elementu s příčným lůžkem s a špičatým rohem (SE) a mírně se mění v kombinaci s ostatními typy.

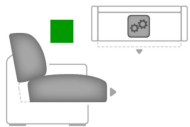


Dřevo je přírodní produkt, odstín barev nebo zrna dřeva se může v jednotlivých případech lišit. Toto není důvodem reklamace.

Poznámka pro osoby s kardiostimulátorem: Všechny vestavěné elektromotory odpovídají DIN a VDE předpisům. Přesto doporučujeme všem osobám s kardiostimulátorem, aby se poradili se svým lékařem a předešli tak případným problémům.

č.	artikl	zobrazení	popis	Ceny podle skupin potahů									
				1	2	3	4	5	6				
Kombinace													
1	viz popis		<p>2,5L VZMO KV = 2,5-sedák s nastavením opěrky hlavy a předsazení lavice motorové, područka vlevo; XLSERKV = Špičatý roh velký vpravo s nastavením opěrky hlavy; 1,5XLSTKVAhoR = velký 1,5-sedák s nastavením výšky sedáku a opěrky hlavy, přístavný taburet vpravo</p>										

č.	artikl	zobrazení	č.	artikl	zobrazení	š	v	h	popis	Ceny podle skupin potahů						
										1	2	3	4	5	6	
Samostatné pohovky																
100	3KV					236	74 - 94	116	3-sedák s nastavení opěrky hlavy	35165,-	35620,-	36465,-	37895,-	39520,-	41015,-	
101	2,5KV					208	74 - 94	116	2,5-sedák s nastavení opěrky hlavy	34385,-	34840,-	35620,-	37115,-	38740,-	40235,-	
Jednostranné elementy do sestav																
206	2,5LKV		207	2,5RKV		179	74 - 94	116	2,5-sedák s nastavení opěrky hlavy, područka vlevo nebo vpravo	28730,-	29055,-	29965,-	31525,-	33085,-	34580,-	
208	2LKV		209	2RKV		149	74 - 94	116	2-sedák s nastavení opěrky hlavy, područka vlevo nebo vpravo - není možný VZ -	27950,-	28275,-	29055,-	30680,-	32175,-	33800,-	
218	1,5LKV		219	1,5RKV		114	74 - 94	116	1,5-sedák s nastavením opěrky hlavy, područka vlevo nebo vpravo - není možný VZMO -	26325,-	26715,-	27560,-	29055,-	30680,-	32175,-	
324	AhoL1,5KV		325	1,5KVAhoR		112	74 - 94	116	1,5-sedák s nastavením opěrky hlavy a přistavný taburet vlevo nebo vpravo- není možný VZ -	19045,-	19565,-	20215,-	21840,-	23335,-	24960,-	
324.1	AhoL1,5XLKV		325.1	1,5XLKVAhoR		112	74 - 94	140	velký 1,5-sedák s nastavením opěrky hlavy a přistavný taburet vlevo nebo vpravo - není možný VZMO -	19565,-	19890,-	20605,-	22165,-	23725,-	25415,-	
300	CanGLKV		301	CanGRKV		116	74 - 94	190	Kanape rovné s nastavením opěrky hlavy, područka vlevo nebo vpravo - není možný VZMO -	32045,-	32435,-	33280,-	34840,-	36465,-	37895,-	
305	CanGXLLKV		306	CanGXLRKV		142	74 - 94	190	Kanape rovné velký, s nastavením opěrky hlavy, područka vlevo nebo vpravo - není možný VZMO -	33670,-	33995,-	34840,-	36465,-	37895,-	39520,-	

č.	artikl	zobrazení	č.	artikl	zobrazení	š	v	h	popis	Ceny podle skupin potahů						
										1	2	3	4	5	6	
Vkládané mezi elementy do sestav																
351	2,5ELKV					150	74 - 94	116	2,5-seďák s nastavení opěrky hlavy, bez područek	26130,-	26585,-	27430,-	28925,-	30550,-	32045,-	
352	2ELKV					120	74 - 94	116	2-seďák s nastavení opěrky hlavy, bez područek - není možný VZMO -	25480,-	25805,-	26585,-	28145,-	29705,-	31200,-	
354	1,5ELKV					83	74 - 94	116	1,5-seďák s nastavení opěrky hlavy, bez područek - není možný VZMO -	24700,-	25025,-	25805,-	27430,-	28925,-	30550,-	
Rohové elementy																
411	SEGVK					116	74 - 94	116	Špičatý roh velký s nastavením opěrky hlavy - není možný VZMO a ST -	20540,-	20930,-	21775,-	23270,-	24895,-	26455,-	
411.1	XLSELKV		411.2	XLSEKVK		140 ODER 110	74 - 94	110 ODER 140	Špičatý roh velký vlevo s nastavením opěrky hlavy, možné pouze v kombinaci se díly velký s přístavným taburetem vlevo nebo vpravo (Pos. 324.1/325.1) - není možný VZMO a ST -	20930,-	21450,-	22100,-	23660,-	25220,-	26780,-	
Taburety																
644	XXL Ho					126	42	76	XXL-taburet, s trvalým čalouněním, pouze se sedákem z polyeterové pěny	11310,-	11765,-	12935,-	14040,-	15210,-	16510,-	
Polštáře																
650	Polštár 50 x 50					50	50		Polštár	1105,-	1105,-	1105,-	1105,-	1105,-	1105,-	
651	Polštár 40 x 40					40	40		Polštár	715,-	715,-	715,-	715,-	715,-	715,-	
Příslušenství / komfortní funkce																
706	Přípl. nastavení hloubky sedu								Příplatek za funkci nastavení hloubky sedu (obednávat se musí pro celý element, cena je uvedena za jeden kus) (vhodné elementy jsou označeny *) - není možný s VZMO -	3055,-	3055,-	3055,-	3055,-	3055,-	3055,-	

č.	artikl	zobrazení	č.	artikl	zobrazení	š	v	h	popis	Ceny podle skupin potahů					
										1	2	3	4	5	6
709	Přípl. VZMo - Motor. lavice								Příplatek za funkci VZMo (předsazení lavice motorové), sedák se vysune o cca 19 cm vpřed (vhodné elementy jsou označeny ☐) - není možný s ST -	15535,-	15535,-	15535,-	15535,-	15535,-	15535,-
738	Příplatek za HS								příplatek za externí ovladač HS pro motorové ovládání sedáku (možné pouze u sedáku s područkou; prvky se 2 loketními opěrkami neměně zcela možné)	2145,-	2145,-	2145,-	2145,-	2145,-	2145,-
726	Látka v běžných metrech								Metráž látky, šířka cca 140cm, min. 0,5 metru, lze objednávat po 10cm	2080,-	2080,-	2080,-	2080,-	2080,-	2080,-