

Program jednotlivých typů



**Popis modelu:**

- Kostra:** Tvrdé dřevo, ostatní dřevěné materiály
- Sedák:** Vysoce kvalitní studená pěna kombinovaná s polyetherovou pěnou, čalounické rouno, vlnité pružiny
Funkce nastavení hloubky sedu / **za příplatek**
- Opěrák:** elastické čalounické popruhy s vysoce kvalitní studenou pěnou kombinovaná s polyetherovou pěnou
Včetně jednotlivě polohovatelných podhlavníků s rastrovým mechanismem s funkcí optimalizace zřaseení
Všechny elementy jsou dodávány s potažením zad!
- Potahová látka:** Model lze objednat pouze v jedné látce

**Rozměry v cm**

Výška:	75-98
Hloubka:	118
Výška sedáku:	43
Standardní hloubka sedáku:	68
Hloubka sedáku s ST :	53
Područka:	28

Tvary nožek bez příplatku - Výška cca 16cm

Kovová noha chromované
W001-M03



Kovová noha černá
W001-M01

Veďte prosím na vědomí všechny požadavky na objednávku. Sestavy uvádějte zleva doprava (s objednávkou posílejte nákres)

Zpracování švu nebo potřeba dalších / změněných švů se mohou u verze tkaniny / kůže lišit. Faltenbildung ist ein normaler Prozess. Toto není vada kvality, ale přirozená vlastnost modelu.

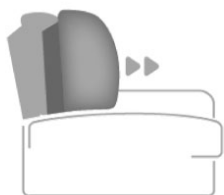
Všechny rozměry jsou přibližné a mohou se mírně lišit. Verze zobrazených modelů a jejich náčrty jsou nezávazné a mohou se změnit. Vyhrazujeme si právo na technické změny našich produktů. Totéž platí pro cenové chyby. Směrodatná je vždy aktuální kolekce.

Uvedený rozměr plochy lůžka (pokud je spací funkce součástí typového plánu) platí pro kombinaci elementu s příčným lůžkem s a špičatým rohem (SE) a mírně se mění v kombinaci s ostatními typy.

Dřevo je přírodní produkt, odstín barev nebo zrno dřeva se může v jednotlivých případech lišit. Toto není důvodem reklamace.

Poznámka pro osoby s kardiostimulátorem: Všechny vestavěné elektromotory odpovídají DIN a VDE předpisům. Přesto doporučujeme všem osobám s kardiostimulátorem, aby se poradili se svým lékařem a předešli tak případným problémům.

Popis funkcí

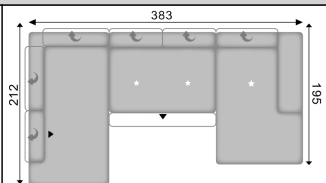
Nastavení hloubky sedu (ST) ★ - za příplatek

















Lehkým a zvednutím a vytažením opěráku nastavíte požadovanou hloubku sedu.
IK dosstání pouze jako komplet pro celý element. Nelze jednotlivě.
Funkce nastavení hloubky sedu a předsazení lavice nelze kombinovat v jednom elementu







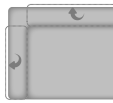





Předsazení sedáku s motorem (VZMo) ■ - za příplatek



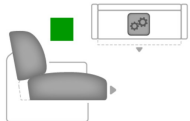


Díky této funkci lze celý sedák (lavici) vysunout o cca. 19 cm dopředu (motorové).

Funkce nastavení hloubky sedu a předsazení lavice nelze kombinovat v jednom elementu!

č.	artikl	zobrazení	popis	Ceny podle skupin potahů									
				1	2	3	4	5	6				
Kombinace													
1	viz popis		<p>1XKOGSTKV = Kombielement rovný vlevo s nastavením opěrek hlavy a nastavením hloubky sedu; 2,5ELVZMOKV = 2,5-sedák s nastavením opěrek hlavy a s motorovým předsažením lavice, bez područek; CANGXRKV = kanape rovné s nastavením opěrek hlavy, područka vpravo</p>										

č.	artikl	zobrazení	č.	artikl	zobrazení	š	v	h	popis	Ceny podle skupin potahů						
										1	2	3	4	5	6	
Samostatné pohovky																
100	3KV					234	75 - 98	118	3-sedák s nastavení opěrky hlavy	35880,-	36205,-	36595,-	37960,-	39390,-	40755,-	
101	2,5KV					206	75 - 98	118	2,5-sedák s nastavení opěrky hlavy	34515,-	34840,-	35165,-	36595,-	37960,-	39390,-	
Jednostranné elementy do sestav																
206	2,5LKV		207	2,5RKV		178	75 - 98	118	2,5-sedák s nastavení opěrky hlavy, područka vlevo nebo vpravo	31005,-	31395,-	31720,-	33085,-	34515,-	35880,-	
208	2LKV		209	2RKV		148	75 - 98	118	2-sedák s nastavení opěrky hlavy, područka vlevo nebo vpravo	29965,-	30290,-	30680,-	32045,-	33475,-	34840,-	
218	1,5LKV		219	1,5RKV		110	75 - 98	118	1,5-sedák s nastavením opěrky hlavy, područka vlevo nebo vpravo	28925,-	29250,-	29640,-	31005,-	32435,-	33800,-	
324	AhoL1,5KV		325	1,5KVAhoR		112	75 - 98	118	1,5-sedák, s nastavení opěrky hlavy a přístavným taburetem vlevo nebo vpravo	20540,-	20865,-	21190,-	22620,-	23985,-	25415,-	
324.1	AhoL1,5XLKV		325.1	1,5XLKVAhoR		112	75 - 98	140	velký 1,5-sedák s nastavením opěrky hlavy a přístavným taburetem vlevo nebo vpravo	21190,-	21580,-	21905,-	23270,-	24700,-	26065,-	
300	CanGLKV		301	CanGRKV		101	75 - 98	195	Kanape rovné s nastavením opěrky hlavy, područka vlevo nebo vpravo	30745,-	31070,-	31460,-	32825,-	34190,-	35620,-	
305	CanGXLKV		306	CanGXRVK		115	75 - 98	195	Kanape rovné X s nastavením opěrky hlavy, područka vlevo nebo vpravo	31785,-	32110,-	32500,-	33865,-	35230,-	36660,-	

č.	artikl	zobrazení	č.	artikl	zobrazení	š	v	h	popis	Ceny podle skupin potahů					
										1	2	3	4	5	6
270	1XKOGLKV		271	1XKOGKVK		118	75 - 98	212	Kombielement rovné s nastavením opěrky hlavy a přístavný taburet vlevo nebo vpravo - není možný VZ - nastavení hloubky sedu v rohovém dílu není možné -	36660,-	36985,-	37375,-	38740,-	40105,-	41535,-
Vkládané mezelementy do sestav															
351	2,5ELKV					150	75 - 98	118	2,5-sedák s nastavením opěrky hlavy, bez područek	23985,-	24310,-	24700,-	26065,-	27495,-	28860,-
352	2ELKV					120	75 - 98	118	2-sedák s nastavením opěrky hlavy, bez područek	23270,-	23660,-	23985,-	25415,-	26780,-	28145,-
354	1,5ELKV					82	75 - 98	118	1,5-sedák s nastavením opěrky hlavy, bez područek	22620,-	22945,-	23270,-	24700,-	26065,-	27495,-
Rohové elementy															
411	SEKVK					118	75 - 98	118	Špičatý roh velký s nastavením opěrky hlavy - není možný ST -	21515,-	21840,-	22165,-	23595,-	24960,-	26325,-
411.1	XLSELKV		411.2	XLSEKVK		140 ODER 112	75 - 98	112 ODER 140	Špičatý roh velký vlevo s nastavením opěrky hlavy, možné pouze v kombinaci se díly velký s přístavným taburetem vlevo nebo vpravo (Pos. 324.1/325.1) - není možný VZ a ST -	22880,-	23205,-	23595,-	24960,-	26325,-	27755,-
Taburety															
645	Ho					60	43	60	Taburet, s trvalým čalouněním	7605,-	7930,-	8970,-	10010,-	11050,-	12090,-
644	XXL Ho					127	43	77	XXL-taburet, s trvalým čalouněním	10400,-	11505,-	12545,-	13585,-	14625,-	15665,-
Polštáře															
650	Polštář 50 x 50					50	50		Polštář	1105,-	1105,-	1105,-	1105,-	1105,-	1105,-
651	Polštář 40 x 40					40	40		Polštář	715,-	715,-	715,-	715,-	715,-	715,-

č.	artikl	zobrazení	č.	artikl	zobrazení	š	v	h	popis	Ceny podle skupin potahů						
										1	2	3	4	5	6	
659	Ledvínových polštáru					58	25		Ledvínový polštář	910,-	910,-	910,-	910,-	910,-	910,-	
Příslušenství / komfortní funkce																
706	Přípl. nastavení hloubky sedu								Příplatek za funkci nastavení hloubky sedu (pouze jako komplet pro celý element)	2730,-	2730,-	2730,-	2730,-	2730,-	2730,-	
709	Přípl. VZMo - Motor. lavice								Příplatek za funkci VZMo (předsazení lavice motorové), sedák se vysune o cca 19 cm vpřed (vhodné elementy jsou označeny □)- není možný s ST	14560,-	14560,-	14560,-	14560,-	14560,-	14560,-	
738	Příplatek za HS								Příplatek HS, ruční ovladač pro motorové polohování – pouze pro elementy s područkou	2080,-	2080,-	2080,-	2080,-	2080,-	2080,-	
726	Látka v běžných metrech								šířka cca 140cm, min. 0,5 metru, lze objednávat po 10cm	2145,-	2145,-	2145,-	2145,-	2145,-	2145,-	