

# JUNG, TRENDY UND INDIVIDUELL!

2 SITZVARIANTEN  
preisgleich wählbar:



Federkern  
fest



Kaltschaum  
soft

PLANE DEINE GARNITUR!



## Fussformen

Sitzhöhe:  
ca. 45 cm



Metallfuß hochglanz  
W008-M03

Sitzhöhe:  
ca. 45cm



Metallfuß schwarz  
W008-M01



# PLANE DEINE GARNITUR!

Modellmaße: (ca.-Maße)  
 Höhe: 82/100, Tiefe: 115 cm, Sitztiefe: 71 cm  
 Sitztiefe mit ST  : 56 cm

Auszug aus dem umfangreichen Typenplan  
 Viele weitere Funktionen in ausgewählten Typen möglich.


## Sofa / Canapé



## Abschlusselement



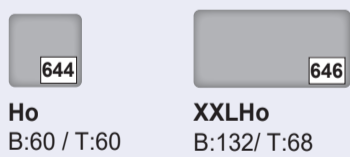
## Zwischenelement



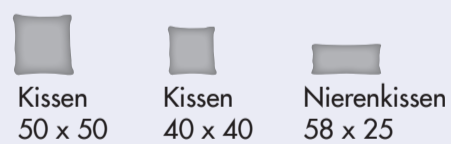
## Ecke



## Hocker



## Kissen



## Zubehör / Kleinteile

